

АНАЛІТИЧНИЙ ЗВІТ «ОСОБЛИВОСТІ СКЛАДАННЯ БЮДЖЕТУ М. КИЄВА НА 2011 РІК»

У цьому розділі розглянуто особливості складання бюджету м. Києва на 2011 рік, який набрав чинності в умовах дії нового Бюджетного кодексу України, Податкового кодексу України, а також проведення заходів із реформування усієї системи органів влади. У даному розділі на відміну від розділів 2 і 3 проведено порівняльний аналіз даних у спів ставних умовах, тобто порівнюються дані бюджету м. Києва на 2011 рік і дані зведеного бюджету м. Києва у 2010 році (під зведеним бюджетом м. Києва розуміємо бюджет м. Києва і десять районних у м. Києві бюджетів, які в 2010 році схвалювалися окремо).

Після своєчасного схвалення Верховною Радою України Державного бюджету України на 2011 рік, опублікованому 30 грудня 2010 року в газеті «Урядовий кур'єр», Київська міська рада Рішенням від 30 грудня 2010 року № 573/5385 після обговорення протягом трохи більше години схвалила бюджет міста Києва на 2011 рік [32].

Через відсутність необхідності у складанні і затвердженні десяти районних у м. Києві бюджетів було заощаджено час (приблизно місяць) і кошти для проведення цієї роботи. Зазвичай десять районних у м. Києві бюджетів схвалювалися і набували чинності протягом місяця після прийняття міського бюджету.

У столичному бюджеті на 2011 рік заплановано:

- доходи (16,391 млрд. грн.) або 5,8% доходів державного бюджету України, а
- видатки (16,407 млрд. грн.) або 5,1% видатків державного бюджету України.

За обсягами запланованих доходів і видатків бюджет Києва на 2011 рік є найскромнішим. Так, порівняно з 2010 роком у співставних умовах обсяги доходів і видатків бюджету столиці очікуються, відповідно, на 660 млн. грн. і 946 млн. грн менше (рис. 4).

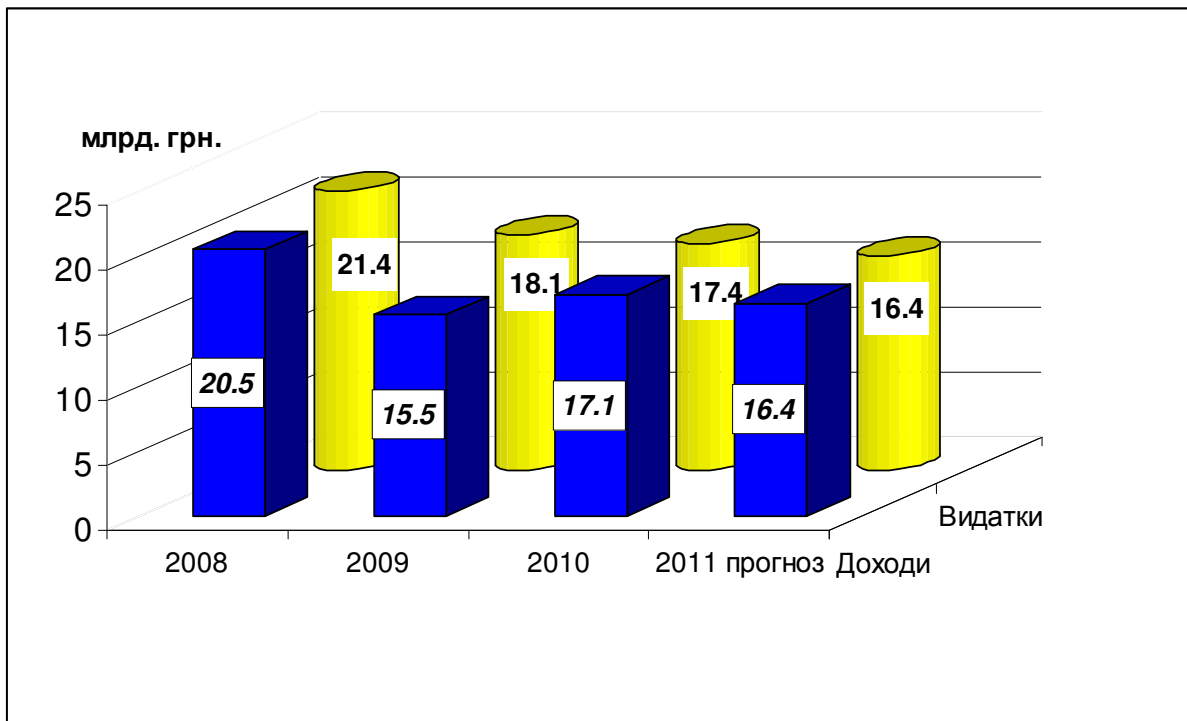


Рис. 4. Обсяги доходів і видатків зведеного бюджету м. Києва у співставних умовах (2008-2010 рр. і прогноз на 2011 р.).

Джерело: www.kmv.gov.ua, власні розрахунки.

Підготували консультанти: Бабанін Олександр, Білян Петро, Каменів Максим, Любич Андрій
Проте, згідно з попередньою домовленістю, у 2011 році з державного бюджету України буде перераховано до міської скарбниці 1 млрд. грн. на виконання м. Києвом функцій столиці держави.

Поміж основних рис доходної частини бюджету міста Києва на 2011 рік, відмінних порівняно із попереднім роком, слід відзначити:

1. Розроблено і схвалено єдиний бюджет м. Києва замість міського і десяти районних у місті Києві бюджетів

У показниках взаємовідносин міського бюджету з іншими бюджетами, зазначених у додатку № 4 до бюджету, розрахунковий обсяг доходів, що враховуються при визначенні міжбюджетних трансфертів, не містить посилення на бюджети районів міста Києва (самі ж трансферти у вигляді дотацій вирівнювання тепер розраховуються на підставі формул, викладених у Постанові КМУ від 8 грудня 2010 р № 1149 «Деякі питання розподілу обсягу міжбюджетних трансфертів» і оприлюднених у додатках №№ 6-7 до Закону України «Про Державний бюджет України на 2011 рік»),

2. З 2011 року в Києві впроваджується програмно-цільовий підхід до формування і виконання місцевого бюджету

Це є одним із пілотних проектів у масштабах України. КМДА розробляє програми, які будуть реалізовуватися [] .

3. Районним у місті Києві державним адміністраціям надано статус розпорядників бюджетних коштів.

Найбільшими розпорядниками бюджетних коштів у 2011 році є:

- Головне фінансове управління КМДА (15,3% видатків бюджету, або 2,5 млрд. грн.),
- Головне управління праці та соціального захисту населення КМДА (14,3% видатків бюджету, або 2, 3 млрд. грн.),
- Головне управління охорони здоров'я КМДА (13,5% видатків бюджету, або 2,2 млрд. грн.).

У 2010 році районні у місті Києві державні адміністрації не були розпорядниками бюджетних коштів. Починаючи з 2011 року, кожна з районних у місті Києві державних адміністрацій у структурі видатків бюджету є розпорядником від 263 до 561 млн. грн.

4. Заплановане зменшення обсягу коштів, що передаються до державного бюджету

Унаслідок схвалення 23 грудня 2010 року Закону України № 2856-VI, яким внесено зміни до статті 65 Бюджетного кодексу України, до бюджету міста Києва перераховується 50% обсягів надходжень від податку з доходів фізичних осіб, зібраних на території міста Києва. Отже, державний бюджет отримає 50% від надходжень від ПДФО або 6,3 млрд. грн. Тому, обсяг коштів, що передаються Головним фінансовим управлінням КМДА до державного бюджету, зменшено з 6,4 млрд. грн. у бюджеті 2010 року, до 1,47 млрд. грн. у бюджеті 2011 року.

і відповідно, заплановане зменшення надходжень від сплати податку з доходів фізичних осіб

Надходження від ПДФО до міського бюджету у 2011 році, як очікується, зменшаться на третину до 6,3 млрд. грн. і становитимуть 41,3 % усіх доходів міської скарбниці;

5. Порівняно з 2010 роком заплановане збільшення надходжень від:

- плати за землю (на 59,6%),
- продажу землі (на 89,9%),
- продажу комунального майна (у 3,4 раза),
- місцевих податків і зборів (на 83,3%),
- плати за оренду цілісних майнових комплексів і державного майна (на 60,9%),
- плати за видачу ліцензій (у 2,2 раза),
- розміщення тимчасово вільних коштів у банківських установах (у 15 разів).

Загалом збільшення доходів за вище переліченими сімома статтями повинно компенсувати брак надходжень до міської скарбниці через передачу 50% доходів від ПДФО до Державного бюджету.

5. Порівняно з 2010 роком заплановано зменшення від:

- власних надходжень бюджетних установ (на 30%),
- сплати єдиного податку для суб'єктів малого підприємництва (на 28,4%),
- сплати екологічного податку (на 76,8%).

Підготували консультанти: Бабанін Олександр, Білян Петро, Каменєв Максим, Любич Андрій
Загалом очікується зменшення надходжень за трьома вищезагаданими статтями у сумі 277 млн. грн.

Розглянемо структуру і обсяги запланованих доходів бюджету міста Києва на 2011 рік (табл. 32).

Таблиця 1

Структура і обсяги доходів бюджету міста Києва (2010-2011 рр.)

Стаття бюджету	Фактичні 2010 р. (А)		Заплановані 2011 р. (Б)		Відхилення (Б) - (А) тис. грн.
	тис. грн.	Частка, %	тис. грн.	Частка, %	
Податок з доходів фізичних осіб	10 227 761	59,49%	6 769 837	41,30%	-3 457 924
Плата за землю	1 875 558	10,91%	2 993 143	18,26%	1 117 584
Офіційні трансферти	2 115 784	12,31%	2 167 824	13,23%	52 040
Надходження від відчуження майна, майна, що знаходиться у комунальній власності	395 458	2,30%	1 346 915	8,22%	951 457
Надходження від продажу землі	421 340	2,45%	800 000	4,88%	378 660
Цільові фонди	323 446	1,88%	475 385	2,90%	151 940
Власні надходження бюджетних установ	614 612	3,57%	429 961	2,62%	-184 651
Місцеві податки і збори	126 781	0,74%	232 400	1,42%	105 619
Плата за оренду цілісних майнових комплексів та іншого державного майна	112 928	0,66%	181 741	1,11%	68 813
Єдиний податок для суб'єктів малого підприємництва	232 377	1,35%	166 305	1,01%	-66 072
Плата за ліцензії на певні види господарської діяльності	70 651	0,41%	154 219	0,94%	83 568
Податок на прибуток підприємств	40 183	0,23%	64 342	0,39%	24 159
Частина чистого прибутку комунальних унітарних підприємств та їх	30 886	0,18%	54 160	0,33%	23 274

об'єднань, що вилучається до бюджету					
Надходження від розміщення в установах банків тимчасово вільних бюджетних коштів	2 613	0,02%	40 000	0,24%	37 388
Плата за торговий патент на деякі види підприємницької діяльності	31 112	0,18%	39 400	0,24%	8 288
Збір за забруднення навколишнього природного середовища	35 280	0,21%	8 200	0,05%	-27 080
Дивіденди, нараховані на акції (частки, паї) господарських товариств, що є у власності відповідної територіальної громади	19 106	0,11%	4 100	0,03%	-15 006
Інші статті доходів	502 936	2,93%	68 596	0,42%	-434 340
Інші надходження	6 458	0,04%	216 562	1,32%	210 104
Місцеві податки і збори	14 030	0,1%	14 030	0,1%	-
Інші статті	374 315	2,3%	528 053	3,1%	153 738
РАЗОМ	16 051 046	100,0%	17 051 992	100,0%	1 000 946

Джерело: www.kmv.gov.ua, власні розрахунки

Зупинімося детальніше на деяких основних статтях доходів.

На перший погляд, обсяги коштів, що передаються до державного бюджету з міського бюджету столиці, суттєво зменшено, а обсяги субвенцій киянам з державного бюджету дещо зросли (табл. 33).

Таблиця 33

Доходи і видатки бюджету м. Києва (2010-2011 рр.)

Статті «Субвенції» та «Кошти, що передаються до державного бюджету», тис. грн.

Роки	Субвенції (С)		Кошти, що передаються до державного бюджету (КДБ)		(КДБ)-(С) тис. грн.
	тис. грн.	Частка у доходах зведеного бюджету	тис. грн.	Частка у видатках зведеного бюджету	

Підготували консультанти: Бабанін Олександр, Білян Петро, Каменєв Максим, Любич Андрій

		Києва, %		Києва, %	
2010	2 115 784	12,3%	5 721 321	31,6%	- 3 437 626
2011 прогноз	2 167 824	13,2%	1 472 041	9,0%	695 783

Джерело: www.kmv.gov.ua, власні розрахунки.

Крім того, в Державному бюджеті на 2011 рік передбачено 1 млрд. грн. на забезпечення виконання Києвом функцій столиці держави. Однак, з урахуванням передачі половини надходжень від ПДФО до державної скарбниці, ситуація змінюється на протилежну (табл. 34).

Таблиця 2

Доходи і видатки бюджету м. Києва (2011 р. прогноз)

Заплановані офіційні трансферти між держбюджетом України і бюджетом м. Києва, тис. грн.

	Кошти, що передаються з державного бюджету до бюджету м. Києва	Кошти, що передаються з бюджету м. Києва до державного бюджету	
		1 472 041	
Субвенції	2 167 824		
Кошти на виконання функцій столиці	1 000 000		
50% ПДФО		6 769 837	
РАЗОМ	3 167 824	8 241 878	- 5 074 054

Джерело: www.kmv.gov.ua, власні розрахунки.

Отже, насправді, навіть з урахуванням виділення 1 млрд. грн. на виконання столичних функцій, столиця передасть до державного бюджету України на 1,5 млрд. дол. більше, ніж було фактично передано у 2010 році. Частково ці кошти повернуться при виконанні програми з підготовки до проведення в Україні фінальної частини чемпіонату Європи з футболу 2012 року.

Проте, навіть зібрати 6,7 млрд. грн. ПДФО до міського бюджету буде нелегко, адже загальна сума надходжень від ПДФО на території міста Києва очікується на рівні 13,5 млрд. грн., тобто на 32,6 % більше, ніж у 2010 році, а суттєвих зрушень у поліпшенні доходів громадян ще не спостерігається.

Нове керівництво КМДА, яке розпочало активну роботу з інвентаризації діяльності попередніх властей, планує компенсувати зменшення надходжень від ПДФО за рахунок різкого збільшення надходжень від плати за землю, плати за оренду майнових комплексів, плати за ліцензії тощо (табл. 35).

Таблиця 3

Доходи бюджету м. Києва (2010-2011 р.)

Заплановані офіційні трансферти між держбюджетом України і бюджетом м. Києва, тис. грн.

Стаття бюджету	Фактичні 2010 р. (А)	Заплановані 2011 р. (Б)	Відхилення (Б) - (А)	Зміна (Б) / (А)
Плата за землю	1 875 558	2 993 143	1 117 585	159,6%
Надходження від відчуження майна, майна, що знаходиться у комунальній власності	395 458	1 346 915	951 457	340,6%

Підготували консультанти: Бабанін Олександр, Білян Петро, Каменєв Максим, Любич Андрій

Надходження від продажу землі	421 340	800 000	378 660	189,9%
Цільові фонди	323 446	475 385	151 939	147,0%
Місцеві податки і збори	126 781	232 400	105 619	183,3%
Плата за оренду цілісних майнових комплексів та іншого державного майна	112 928	181 741	68 813	160,9%
Плата за ліцензії на певні види господарської діяльності	70 651	154 219	83 568	218,3%
Податок на прибуток підприємств	40 183	64 342	24 159	160,1%
Надходження від розміщення в установах банків тимчасово вільних бюджетних коштів	2 613	40 000	37 387	1530,8%
РАЗОМ	3 368 958	6 288 145	2 919 187	186,6%

Джерело: www.kmv.gov.ua, власні розрахунки.

Оскільки керівники деяких головних управлінь КМДА і комунальних підприємств розпочали роботу у серпні-вересні 2010 року, то можна вважати, що в бюджеті на 2011 рік враховано результати перевірок і прогнозів надходжень з урахуванням скасування численних пільг (зокрема 0,6 млрд. грн.. щодо плати за землю) і переходу на значно вищі ринкові ставки орендної плати (за оренду землі, цілісних майнових комплексів, іншого державного майна тощо). Крім того, у відповідності з Податковим кодексом запроваджено туристичний збір, надходження від якого також наповнятимуть міську скарбницю. Заплановано пакетів акцій територіальної громади у нестратегічних комунальних підприємствах, де частка громади м. Києва не перевищує 25 %, а, отже, столиця не може суттєво впливати на їхню діяльність. Зокрема, це може стосуватися банку «Хрещатик».

Проте, складається враження, що команда О. Попова ще не повністю володіє ситуацією. Це відзначає Д. Пузанов, заступник голови КМДА, який вважає, що для з'ясування повної картини у галузі комунальної власності міста буде потрібен принаймні один рік. Інакше важко пояснити, чому різко майже вп'ятеро зменшено очікувані обсяги дивідендів, нараховані на акції (частки, паї) господарських товариств, що є у власності територіальної громади м. Києва (табл. 36).

Таблиця 4

Доходи бюджету м. Києва (2008-2011 р.)

Заплановані доходи від діяльності комунальних підприємств, тис. грн.

Стаття бюджету	2008 р.	2009 р.	Фактичні 2010 р. (А)	Заплановані 2011 р. (Б)	Відхилення (Б) - (А)
Частина чистого прибутку комунальних унітарних підприємств та їх	5	2	30	54	
	3	1	886	160	23 274

Підготували консультанти: Бабанін Олександр, Білян Петро, Каменєв Максим, Любич Андрій

об'єднань, що вилучається до бюджету	5 0	6 2			
Дивіденди, нараховані на акції (частки, паї) господарських товариств, що є у власності відповідної територіальної громади	1 0 7 6 2	1 1 9 3 5	19 106	4 100	-15 006
РАЗОМ	6 6 1 1 2	3 5 0 9 7	49 992	58 260	8 268

Джерело: www.kmv.gov.ua, власні розрахунки.

Таким чином, у 2011 році очікуваний обсяг доходів у 58,2 млн. грн. за двома вищезазначеними статтями доходів насправді буде на 8 млн. грн. меншим, ніж у передкризовому 2008 році.

Фінансово-господарська діяльність комунальних унітарних підприємств регулюється в тому числі постановами Кабінету Міністрів України та наказами Міністерства фінансів України. Порядок складання, розгляду, затвердження та основних вимог до кошторисів бюджетних установ затверджено Постановою КМУ від 28.02.2002 р. № 228. Платника податків, передусім, цікавить питання про те, чи насмілиться міська влада коли-небудь публікувати інформацію про зміни у власному капіталі бюджетних установ, зокрема рахунку № 43 «Результати виконання кошторисів». Про те, що не все гаразд з ефективністю використання асигнувань з місцевого бюджету, повинні свідчити звіти контрольно-ревізійного управління, нещодавно перейменованого в Державну фінансову інспекцію України, яке здійснює аудит діяльності бюджетних установ, згідно з Постановою КМУ від 31.12.2004 р. № 1777. Фінінспектори неодноразово висували претензії до влади м. Києва.

Викликає здивування і зменшення очікуваних власних надходжень бюджетних установ, які рік у рік зростали, незважаючи на хронічне заниження запланованих обсягів чиновниками КМДА. Крім того, в умовах посилення руху за впровадження альтернативних видів палива і створення «зеленої» нешкідливої для довкілля економіки, а також напередодні двадцять п'ятої річниці аварії на Чорнобильській АЕС доцільно жорсткіше ставитися до порушників екологічного законодавства (табл. 37).

Таблиця 5

Доходи бюджету м. Києва (2010-2011 р.)

Деякі статті доходів, за якими очікується зменшення надходжень у 2011 р., тис. грн.

Стаття бюджету	Фактичні 2010 р. (А)	Заплановані 2011 р. (Б)	Відхилення (Б) - (А)
Власні надходження бюджетних установ	614 612	429 961	-184 651
Єдиний податок для суб'єктів малого підприємництва	232 377	166 305	-66 072
Екологічний податок	35 280	8 200	-27 080
РАЗОМ	882 269	604 466	-277 803

Джерело: www.kmv.gov.ua, власні розрахунки.

Поміж основних рис видаткової частини бюджету міста Києва на 2011 рік порівняно із попереднім роком слід відзначити (табл. 38):

- а. Значне збільшення (на 44,9%) обсягів видатків на соціальний захист і соціальне забезпечення,**

Підготували консультанти: Бабанін Олександр, Білян Петро, Каменєв Максим, Любич Андрій

- б. П'ятиразове збільшення видатків на внески органів місцевого самоврядування у статутні фонди підприємств,**
- с. Збільшення обсягів обслуговування боргу (на 26,7%),**
- д. Збільшення видатків у державні цільові фонди і спеціальні фонди бюджетних установ (на 41,8%),**
- е. Збільшення обсягів видатків на галузь житлово-комунального господарства (у 2,6 раза),**
- ф. незначне збільшення видатків на пріоритетні соціальні галузі - «освіта» (на 5,6%) і «охорона здоров'я» (на 6,0%)**

Таблиця 6

Структура і обсяги видатків бюджету міста Києва (2010-2011 рр.). Основні статті.

Стаття бюджету	Фактичні 2010 р. (А)		Заплановані 2011 р. (Б)		Відхилення (Б) - (А) тис. грн.
	тис. грн.	Частка, %	тис. грн.	Частка, %	
Освіта	3 017 868	16,7%	3 188 070	19,4%	170 202
Охорона здоров'я	2 210 866	12,2%	2 344 399	14,3%	133 533
Соціальний захист та соціальне забезпечення	1 511 411	8,3%	2 189 446	13,3%	678 035
Кошти, що передаються до Державного бюджету	5 721 321	31,6%	1 472 041	9,0%	-4 249 280
Цільові фонди	885 355	4,9%	1 255 424	7,7%	370 069
Житлово-комунальне господарство	461 860	2,5%	1 197 331	7,3%	735 472
Внески органів місцевого самоврядування у статутні фонди	182 803	1,0%	915 158	5,6%	732 354
Обслуговування внутрішнього боргу	706 960	3,9%	895 877	5,5%	188 917
Будівництво	618 376	3,4%	800 449	4,9%	182 073
Державне управління	557 204	3,1%	560 637	3,4%	3 433
Інші послуги, пов'язані з економічною діяльністю	98 731	0,5%	400 257	2,4%	301 527
Культура і мистецтво	392 148	2,2%	394 542	2,4%	2 394
Транспорт, дорожнє господарство, зв'язок, телекомунікації та інформатика	576 454	3,2%	376 180	2,3%	-200 275

Підготували консультанти: Бабанін Олександр, Білян Петро, Каменєв Максим, Любич Андрій

Видатки, не віднесені до основних груп	66 987	0,4%	229 438	1,4%	162 450
Інші статті	1 104 294	6,1%	188 096	1,1%	-916 198
РАЗОМ	18 112 637	100,0%	16 407 345	100,0%	-1 705 292

Джерело: www.kmv.gov.ua, власні розрахунки.

а) Значне збільшення (на 44,9%) обсягів видатків на соціальний захист і соціальне забезпечення,

В умовах значного подорожчання вартості основних продуктів харчування, комунальних послуг і плати за проїзд міська влада схвалила рішення про збільшення видатків на соціальні програми на 678 млн. грн. порівняно з попереднім роком. З іншого боку, залишаються невирішеними проблеми:

1) адресності допомоги

Часто ті ж самі види допомоги надаються універсально і незможним, і багатим верствам населення,

2) територіального вирівнювання

Райони м. Києва доволі відрізняються один від одного за кількістю і якістю соціальних послуг, що надаються,

3) зменшення бюрократичних перепон

Отримання соціальних послуг вимагає значних витрат часу і збирання численних документів.

б) Збільшення обсягів витрат на обслуговування боргу (на 26,7%),

В умовах схвалення програм економії бюджетних коштів у низці країн Європейського союзу обов'язком київської влади є оприлюднення повної інформації щодо стану заборгованості міста, щоб запобігти ймовірному сповзанню мегаполіса у боргову прірву. Питома вага коштів, які відволікаються на обслуговування боргу, у 5,5% є доволі загрозливим показником.

У 2011 році обсяги витрат на обслуговування боргу (896 млн. грн.) уже майже вдвічі перевищують сумарні обсяги видатків міста на розвиток культури, мистецтва, фізичної культури і спорту (489 млн. грн.). Таким чином, Київ ризикує зажити слави міста-боржника (рис. 5), а не культурної і спортивної столиці Європи.

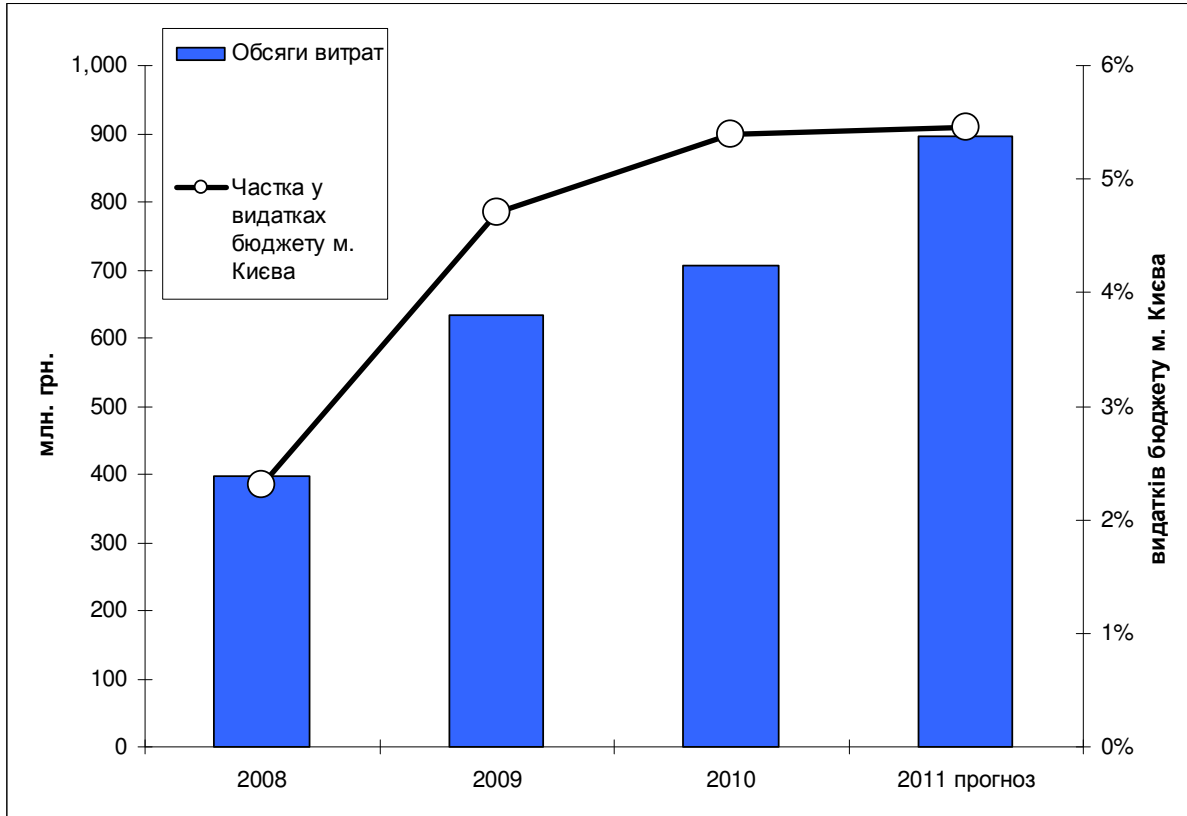


Рис. 5. Обслуговування заборгованості з бюджету м. Києва (2008-2010 рр. і прогноз на 2011 р.)
Джерело: www.kmv.gov.ua, власні розрахунки.

с) П'ятиразове збільшення витратків на внески органів місцевого самоврядування у статутні фонди підприємств,

д) Збільшення витратків у державні цільові фонди і спеціальні фонди бюджетних установ (на 41,8%),

У 2011 році нове керівництво КМДА прагне встановити контроль над стратегічними підприємствами столиці. Проте ефективність і доцільність витратків у державні цільові фонди і спеціальні фонди бюджетних установ, а також у статутні фонди підприємств є неочевидною для пересічних мешканців територіальної громади м. Києва і потребує кращого інформування громади, проведення громадських слухань тощо.

е) Збільшення обсягів витратків на галузь житлово-комунального господарства (у 2,6 раза),

У 2010 році при збільшенні витратків на галузь ЖКГ фактично було закладено отримання кредитів для розрахунків з такими важливими для міста підприємствами, як «Київодоканал» і «Київенерго». Для керівництва міста було б доречно інформувати громадян м. Києва про необхідність таких трансакцій, якщо вони матимуть місце в 2011 році. Загалом, за словами О. Попова, голови КМДА, для наведення порядку у сфері житлово-комунального господарства столиці міська влада потребує від чотирьох до п'яти років.

ф) незначне збільшення витратків на пріоритетні соціальні галузі - «освіта» (на 5,6%) і «охорона здоров'я» (на 6,0%)

Незважаючи на номінальне збільшення витратків на такі пріоритетні галузі, як «освіта» і «охорона здоров'я», доводиться констатувати, що фактично відбудеться скорочення фінансування цих важливих соціальних сфер, адже рівень інфляції у 8,9%, який закладено при підготовці державного бюджету України на 2011 рік, перевищує рівні збільшення витратків на освіту і медичні послуги. Відсутність муніципальної надбавки педагогічним і медичним працівникам погіршує життєвий рівень кількох

Підготували консультанти: Бабанін Олександр, Білян Петро, Каменєв Максим, Любич Андрій
десять тисяч киян і негативно впливає на стан справ в освітній і медичній галузі, зокрема на якість освіти і наданих медичних послуг.

Створення муніципальних лікарняних кас у нинішніх умовах є дуже схожим на запровадження чергового податку в 360 грн. щороку.

У підсумку можна зазначити, що бюджет м. Києва на 2011 рік є майже бездефіцитним. У разі дотримання основних його параметрів столиця зможе дещо поліпшити свій фінансово-економічний стан на тлі попередніх кризових років (рис. 6).

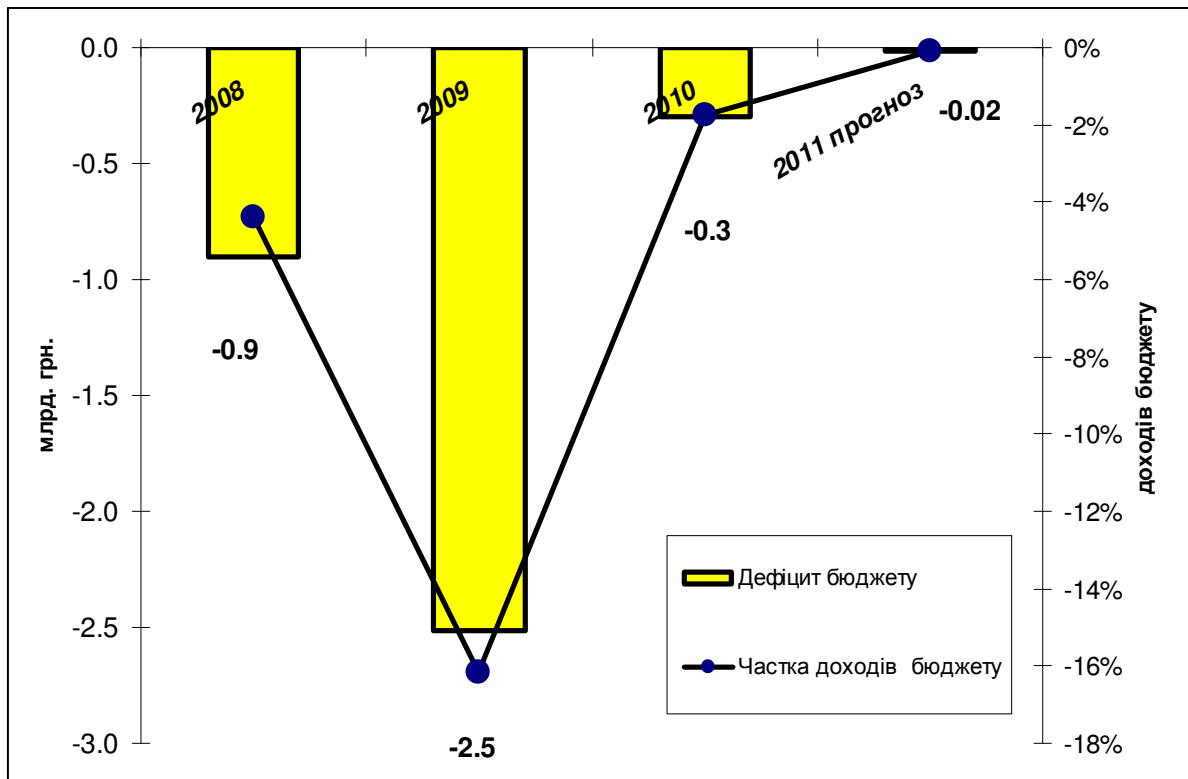


Рис. 6. Дефіцит бюджету м. Києва у співставних умовах (2008-2010 рр. і прогноз на 2011 р.)
Джерело: www.kmv.gov.ua, власні розрахунки.

Успіху виконання бюджету столиці сприятиме атмосфера відкритості і прозорості у бюджетно-податковій сфері, яку повинна створити і дотримуватися київська міська влада.

Усі права захищені © "Фундація "Відкрите суспільство"

ГО "Фундація "Відкрите суспільство"
04070 Київ, вул. Братська 6, оф 402
тел/факс (044) 223-92-54
E-mail: info@osf.kiev.ua